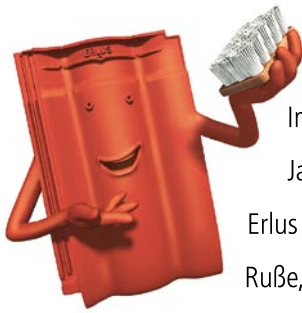



Erlus Lotus® | Das erste selbstreinigende Tondach



Im Vergleich zu herkömmlichen Dachziegeln bleibt ein Erlus Lotus® Tondach über Jahre sauber. Das Prinzip ist revolutionär. Die eingebrannte Oberflächenveredelung der Erlus Lotus® Tondachziegel zerstört die organischen Schmutzteile wie Fettablagerungen, Ruß, Moose und Algen mit Hilfe des Sonnenlichts. Der Regen wäscht sie ab.

Diese Produktleistung findet Anerkennung: Erlus Lotus® wurde mit dem Materialica Design Award 2004 ausgezeichnet – dem internationalen Designpreis für Materialien der MunichExpo GmbH in Zusammenarbeit mit iF International Forum Design. Eine wichtige Bestätigung der Erlus Produktphilosophie – achtet die Jury doch besonders auf die Innovationskraft bei Materialien und ihrer Anwendung. Und damit auf eine Disziplin, der bei Erlus seit jeher besonderes Augenmerk gilt. 



Erlus Lotus®
Ergoldsbacher E58, E 58 S,
E58 MAX® und Forma®,
alle erhältlich in den Farben
Lotusrot, Lotusbraun und
Lotusschwarz.

Design | Warum die gute Form die beste ist

Was die Technologie für den Verstand, ist die Ästhetik für die Sinne. Und was Erlus betrifft, geht es in Sachen Ästhetik nicht nur um guten Geschmack. Sondern auch um die richtige Gestaltung. Dass wir dabei Erfolg haben, das bestätigen zahlreiche Preise bei weltweit bedeutenden Designwettbewerben: Allein viermal in Folge wurden Erlus Tondachziegel mit einem iF-Design Award ausgezeichnet. Für den Karat® XXL erhielt Erlus einen red dot design award. Alle Preise dokumentieren eines: Erlus Tondachziegel gehören beim Design zu den Besten.

Weitere Infos unter www.erlus.com



Ergoldsbacher
Großfalzziegel XXL®



Ergoldsbacher
Forma®



Ergoldsbacher
Linea®



Ergoldsbacher
Karat®



reddot design award
winner 2006



Ergoldsbacher
Karat® XXL

Ergoldsbacher E58 Flachdachpfanne/E58 MAX® Deutschlands meistverkaufte Tondachpfanne, die ideale Verbindung von Form und Funktion. In größerem Format: E58 MAX® – mit 20% Deckflächenvorteil besonders wirtschaftlich. • **Bedarf je m²**: ca. 14,5 Stück (E58 Flachdachpfanne), ab 11 Stück (E58 MAX®) • **Mindestdachneigung**: jeweils 10°, Regeldachneigung: jeweils 20°



Ergoldsbacher E58 S Ein großer Schiebebereich von 20 mm im Kopffalz und 6 mm im Seitenfalz machen die Ergoldsbacher E58 S zur idealen »Umdeckpfanne« für die Dachsanierung. So kann in vielen Fällen eine Umlattung vermieden werden.

• **Bedarf je m²**: ca. 13,9 – 14,9 Stück • **Mindestdachneigung**: 10°, Regeldachneigung: 22°



Ergoldsbacher E58 SL Im Design die konsequente Fortführung der Ergoldsbacher E58 Flachdachpfanne und mit 30 mm noch größerer Schiebebereich als bei der E58 S. Noch mehr Freiraum also, um eine kostengünstige Dachsanierung durchführen zu können.

• **Bedarf je m²**: ca. 11,5 – 12,5 Stück • **Mindestdachneigung**: 10°, Regeldachneigung: 20°



Ergoldsbacher Hohlfalz XXL Die zeitgemäße Interpretation einer regionalen Form. Mit seiner Verschiebbarkeit von 32,5 cm bis 40 cm ist er auch für Renovierungen bestens geeignet. Besonders wirtschaftlich. • **Bedarf je m²**: ca. 9,75 – 12 Stück • **Mindestdachneigung**: 10° (je nach Lattweite), Regeldachneigung: 22°/30° (je nach Lattweite)





Design Award Winner

Ergoldsbacher Forma® Eleganz. Stil. Esprit. Die sanfte Welle für Tondächer. Die feminine Linienführung entspricht dem Bedürfnis nach harmonischer Form. Er repräsentiert gehobenen Lebensstil, überzeugt durch Wirtschaftlichkeit und zeitgemäße Dachkultur. • **Bedarf je m²:** ca. 10 Stück • **Minstdachneigung:** 10°, Regeldachneigung: 22°

auch in Lotusrot



Rot engobiert

auch in Lotusbraun



Kupferbraun engobiert



Edelengobe Maroon



Edelengobe Kobaltblau



Edelengobe Diamantschwarz

auch in Lotusschwarz



Anthrazit engobiert



Edelengobe Titansilver

Ergoldsbacher Karat®/Karat® XXL Klares Design, souveränes Erscheinungsbild, universeller Einsatz für steile und flache Dächer. Seine prägnante Form gibt dem Dach ein überzeugend repräsentatives Erscheinungsbild. • **Bedarf je m²:** ca. 15 Stück (Karat®), ab 9,5 Stück (Karat® XXL) • **Minstdachneigung:** 7° (Karat®), 10° (Karat® XXL), Regeldachneigung: 16° (Karat®), 20° (Karat® XXL)



Karat®: Naturrot



Kupferbraun engobiert



Edelengobe Diamantschwarz



Anthrazit engobiert



Edelengobe Titansilver



Design Award Winner



Karat® XXL: Naturrot



Kupferbraun engobiert



Edelengobe Diamantschwarz



Anthrazit engobiert



Edelengobe Titansilver



reddot design award winner 2006



Design Award Winner

Ergoldsbacher Linea® Glatt. Pur. Konsequent. Geradlinige Ästhetik für eine zeitgemäße Architektur. Er wird in einem speziellen Sinterbrandverfahren bei ca. 1200°C veredelt. Das verleiht ihm besondere Eigenschaften gegen aggressive Umwelteinflüsse. • **Bedarf je m²:** ab 10 Stück • **Minstdachneigung:** 10°, Regeldachneigung: 25°



Sinterrot



Edelengobe Sinterlichtgrau



Edelengobe Sintergrau

Ergoldsbacher Monaco Charme des Südens. Der Ergoldsbacher Monaco ist ein klassischer, hochprofilierter, mediterraner Dachziegel. Sein markantes Profil verleiht Ihrem Dach das aus südlichen Regionen bekannte Licht- und Schattenspiel. Die Engobe „Klassik“ wurde mit harmonisch abgestimmten Farbnuancen versehen und verleiht dem Ziegel seine ansprechende Optik.

• **Bedarf je m²:** ca. 14,5 Stück • **Minstdachneigung:** 10°, Regeldachneigung: 22°



Naturrot



Engobe Klassik

Design Award Winner **Ergoldsbacher Großfalzziegel XXL®** Besonders wirtschaftlich durch den geringen Bedarf von nur ca. 10 Ziegeln je m². Überzeugende Neuinterpretation einer traditionellen Dachziegelform. Mit nur 4,0 kg Gewicht ist er schnell und leicht zu verlegen. Eine robuste und rustikale Dachkeramik. • **Bedarf je m²:** ca. 10 Stück • **Mindestdachneigung:** 10°, Regeldachneigung: 22°



Naturrot



Rot engobiert



Kupferbraun
engobiert



Anthrazit
engobiert

Ergoldsbacher Großfalzziegel Besonders wirtschaftlich durch seine große Deckfläche. Aufgrund seines geringen Gewichts von nur ca. 3,6 kg ist er schnell und leicht zu verlegen. Eine robuste und rustikale Dachkeramik. • **Bedarf je m²:** ab ca. 12,5 Stück • **Mindestdachneigung:** 10°, Regeldachneigung: 28°



Naturrot



Rot engobiert



Kupferbraun
engobiert




Edelengobe
Maroon



Anthrazit
engobiert

Ergoldsbacher Falzziegel/Sinterfalz Eine robuste und rustikale Dachkeramik für große und geschlossene Dachflächen. Durch Verlegung im Verband ist der Falzziegel besonders sicher bei Sturm und starken Niederschlägen. • **Bedarf je m²:** ca. 15 Stück • **Mindestdachneigung:** 10°, Regeldachneigung: 30°



Naturrot



Rot
engobiert



Kupferbraun
engobiert



Sinterrot

Ergoldsbacher Reformpfanne XXL® Ein Klassiker in neuer Größe. Die zeitlos schöne und sachliche Form garantiert ein breites Einsatzgebiet. Aufgrund ihres geringen Gewichts von 4 kg und des optimierten Formats lässt sie sich sogar noch mit einer Hand verlegen. • **Bedarf je m²:** ca. 10 Stück • **Mindestdachneigung:** 10°, Regeldachneigung: 22°



Rot engobiert



Anthrazit
engobiert



Edelengobe
Diamantschwarz

Ergoldsbacher Reformpfanne SL Filigrane Kleingliedrigkeit und optimale Verschiebbarkeit im Sanierungsbereich. Ihre klassische und zugleich zeitgemäße geradlinige Form sichert ihr auch in der heutigen Architektur ein breites Einsatzgebiet. Die im Windkanal optimierte, doppelte Seitenverfaltung ermöglicht auch bei starken Niederschlägen höchste Regensicherheit. • **Bedarf je m²:** ca. 12,5 Stück • **Mindestdachneigung:** 10°, Regeldachneigung: 25°



Rot engobiert



Kupferbraun
engobiert



Anthrazit
engobiert



Ergoldsbacher Biberschwanzziegel/Sinterbiber Ein Klassiker mit umfassenden Gestaltungsmöglichkeiten. Bei Erlus wird er im Normal- und Sinterbrand hergestellt. In einer Vielzahl von Farben, Engoben und Edelengeoben. Und in verschiedenen Oberflächen und Schnitten. • **Bedarf je m²:** ca. 36–42 Stück • **Mindestdachneigung:** 10° (Sinter), 18° (Biber), Regeldachneigung: 30°



Naturrot



Rot engobiert



Kupferbraun engobiert



Brazilbraun engobiert



Edelengobe Maroon



Anthrazit engobiert



Edelengobe Diamantschwarz



Edelengobe Royalgrün



Sinterrot (nur Sinterbiber)



Siena (nur Sinterbiber)



Berliner Biber Potsdamer Biber



Beispiele für versch. Schnitte



Ergoldsbacher Mönchpfanne Die starke Licht- und Schatten-Wirkung der Mönchpfanne gibt Ihrem Dach ein ausgeprägtes Profil. Deshalb ist dieser markante Dachziegel wie geschaffen für Gebäude mit historischem Charakter und Häuser mit italienischem Flair.

• **Bedarf je m²:** ca. 14,5 Stück • **Mindestdachneigung:** 10°, Regeldachneigung: 22°



Naturrot



Ergoldsbacher Mönch- und Nonnenziegel Historisch getreu und ausdrucksstark. Mit seiner mediterranen Note ideal für eine individuelle Dachgestaltung und Mauerabdeckungen (ohne Nase) bei anspruchsvollen Einfamilienhäusern. Er kann trocken oder in Mörtel gedeckt werden.

• **Bedarf je m²:** modellabhängig • **Mindestdachneigung:** 10°, Regeldachneigung: 40°



Standard Naturrot Kupferbraun eng.



Standard Anthrazit eng.



Modell Alter Hof



Modell Füßen



Modell Nymphenburg



Modell Seligenthal



Modell Trausnitz

Fränkischer Rinnenziegel Für rustikale Flächen mit typisch regionalem Charakter. Seine schlanke Linienführung macht diesen Ziegel unverwechselbar. Er besticht durch schlichte Eleganz und kann trocken verklammert oder in Mörtel gedeckt werden.

• **Bedarf je m²:** ca. 17,5 Stück • **Mindestdachneigung:** 10°, Regeldachneigung: 40°



Naturrot

Für alle Abbildungen gilt:

Farbverbindlich sind nur die Originaldachziegel.

Übersicht | Zu jedem Objekt der passende Ziegel

Jedes Bauobjekt ist ein Unikat. Und ein Dach ist so individuell wie die Bewohner eines Hauses. Bei der Wahl des richtigen Daches bieten sich umfassende Gestaltungsmöglichkeiten: ob klassische oder moderne Formen, warme Rottöne oder andere Farben, ob für einfache Sanierungen oder architektonische Meisterleistungen. Bei Erlus finden Sie für jede Anforderung das passende Modell. Entdecken Sie im Innenteil die ganze Vielfalt an Tondachziegeln: alle Formen, alle Farben. Alles für ein individuelles, unverwechselbares Haus.

Universalziegel



Ergoldsbacher
E58



Ergoldsbacher
E58 MAX®



Ergoldsbacher
E58 S



Ergoldsbacher
E58 SL



Ergoldsbacher
Falzziegel



Ergoldsbacher
Monaco

Designziegel



Ergoldsbacher
Forma®



Ergoldsbacher
Hohlfalz XXL



Ergoldsbacher
Karat®



Ergoldsbacher
Karat® XXL



Ergoldsbacher
Linea®



Ergoldsbacher
Großfalzziegel XXL®

Großflächenziegel



Ergoldsbacher
E58 MAX®



Ergoldsbacher
Forma®



Ergoldsbacher
Hohlfalz XXL



Ergoldsbacher
Großfalzziegel XXL®



Ergoldsbacher
Reformpfanne XXL®



Ergoldsbacher
Karat® XXL



Ergoldsbacher
Linea®

Sanierungsziegel



Ergoldsbacher
E58 S



Ergoldsbacher
E58 SL



Ergoldsbacher
Reformpfanne SL




Ergoldsbacher
Großfalzziegel

Historische Ziegel



Ergoldsbacher
Biberschwanzziegel



Ergoldsbacher
Falzziegel



Ergoldsbacher
Mönchpfanne



Ergoldsbacher
Mönch- und
Nonnenziegel



Fränkischer
Rinnenziegel

Erlus AG

Hauptstr. 106 | D-84088 Neufahrn/NB

Tel. 08773 18-0 | Fax 08773 18-113

info@erlus.com | www.erlus.com

