



Design
Award
Winner



Die sanfte Welle für Ihr Tondach.

Ergoldsbacher Forma®

Seine elegant-feminine Linienführung steht für moderne Individualität.

Dieser Ziegel entspricht dem Bedürfnis nach harmonischen Formen.

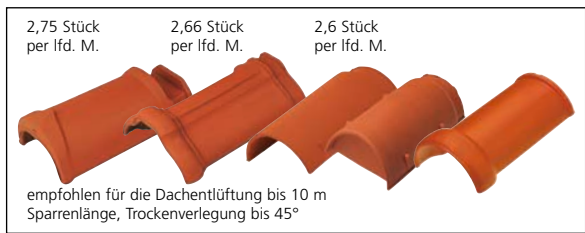
Der Ergoldsbacher Forma® repräsentiert gehobenen Lebensstil und überzeugt durch Wirtschaftlichkeit – ein gelungenes Beispiel zeitgemäßer Dachkultur.

Zuordnung von Zusatzmaßnahmen für die Flachdachpfanne Ergoldsbacher Forma®, nach den Grundregeln des DDH, 22° Regeldachneigung, Mindestdachneigung 10°.

Erhöhte Anforderungen					
	Nutzung des Dachgeschosses insbesondere zu Wohnzwecken.			Konstruktion	Klimatische Verhältnisse
				* bei besonderen Dachformen (z. B. Schmetterlingsdächer) * bei großen Sparrenlängen * bei stark gegliederten Dachflächen (z. B. durch Gauben, Kehlen etc.)	* exponierte Lage * extreme Standorte * schneereiche Gebiete * windreiche Gebiete * besondere Witterungsverhältnisse

Dachneigung in Grad (Sparrenneigung)	keine weitere erhöhte Anforderung	eine weitere erhöhte Anforderung	zwei weitere erhöhte Anforderungen	drei weitere erhöhte Anforderungen
≥ 22°		Unterspannung	Unterspannung	überlappte oder verfalzte Unterdeckung
≥ 16°	Unterspannung	Unterspannung	überlappte Unterdeckung	verschweißte oder verklebte Unterdeckung
≥ 12°	regensicheres Unterdach	regensicheres Unterdach	regensicheres Unterdach	wasserdichtes Unterdach
≥ 10°	regensicheres Unterdach	wasserdichtes Unterdach	wasserdichtes Unterdach	wasserdichtes Unterdach

Die in der Tabelle genannten Zusatzmaßnahmen sind Mindestmaßnahmen. Bei besonders hohen Anforderungen und/oder besonderen örtlichen Bestimmungen ist eine höherwertige Zusatzmaßnahme zu wählen (Merkblatt für Unterdächer, Tabelle 1, Fachregeln DDH). Grundsätzlich können höherwertige Zusatzmaßnahmen auch anstelle der Mindestmaßnahmen eingesetzt werden.



Ffirstziegel Nr. 19 Ffirstziegel Nr. 18 Ffirstziegel Nr. 15 Ffirstziegel Nr. 21



Halber Ziegel



Ffirstschluss Ortgangziegel links (FAOL)



Ffirstschlussziegel (FAZ)




Ffirstschluss Ortgangziegel rechts (FAOR)



Ortgangziegel links (OL)



Standardziegel (ST)



Ortgangziegel rechts (OR)



Doppelwulst



Schneefangziegel



Lüfterziegel

Lüftungsquerschnitt = 12 cm²



Halbe Pultpfanne links



Halbe Pultpfanne

LW = 26 cm




Halbe Pultpfanne rechts



Halbe Pultpfanne (trennbar)



Alu-Solar-Durchgangsziegel



Alu-Sanitär-Lüfter

Ø 125 mm

Farben: Der Ergoldsbacher Forma® ist in Rot-, Kuperbraun-, Anthrazit-engobiert, Edelengoben: Maroon, Titansilver, Diamantschwarz, Kobaltblau sowie Lotusrot, Lotusbraun, Lotusschwarz erhältlich. Originalgetreue Farbwiedergabe kann im Druck nicht garantiert werden!

Weiteres nichtkeramisches Zubehör:

Erlus Dachbegehungssystem aus Aluminium, pulverbeschichtet; Erlus Schneefangsystem aus Aluminium, pulverbeschichtet; Erlus Sanitärlüfter 125 mm aus Aluminium, Thermenadapter aus Kunststoff, Erlus Antennendurchgangsziegel aus Aluminium, Firstklammern, Walmkappen, Sturmklammern nach DIN EN 14437 u.v.a.

ERLUS LOTUS

Auch als Erlus Lotus® erhältlich. Fordern Sie den Sonderprospekt über das erste selbstreinigende Tondach an.

Der **Ergoldsbacher Forma®** übertrifft wie alle Ergoldsbacher Tondachziegel, die in der Dachziegelnorm DIN EN 1304 geforderten Güteeigenschaften. Ergoldsbacher Dachziegel sind ein durch und durch natürlicher Baustoff. Die Natürlichkeit ist auch daran zu erkennen, dass sich die einzelnen Ziegel in Farbnuancen voneinander unterscheiden.

Da in verschiedenen europäischen Ländern unterschiedliche Regelwerke und handwerkliche Verarbeitungstraditionen vorherrschen, haben unsere Herstellervorschriften Vorrang. Zusätzlichen Maßnahmen zur Windsog-sicherung sollten generell gemäß den jeweils gültigen Regeln ausgeführt werden. Hierzu ist im Kopffalz ein Schraubloch vorgesehen. Die angegebenen Größen und Gewichte sind Normalwerte.

Durch Wechsel im Rohmaterial und unterschiedliches Schwindverhalten sind Maßabweichungen nicht immer vermeidbar.

Es ist deshalb zweckmäßig, vor der Verarbeitung der Ziegel an der Baustelle die Deckmaße zu prüfen. Gelegentliche Lädierungen sind produktions- und transportbedingt und beeinträchtigen nicht die Qualität der Dachziegel.

Der Ergoldsbacher Forma wird wie die Pfannenziegel in Reihe verlegt. Der halbe Ziegel dient nur zum Breitenausgleich.

Dieser Prospekt entspricht dem Stand März 2009. Modell- und Farbänderungen vorbehalten.

Technische Daten:

Größe: ca. 29,5 x 46,5 cm

Decklänge: ca. 37,7 - 39,7 cm

mittl. Deckbreite: ca. 25,5 cm

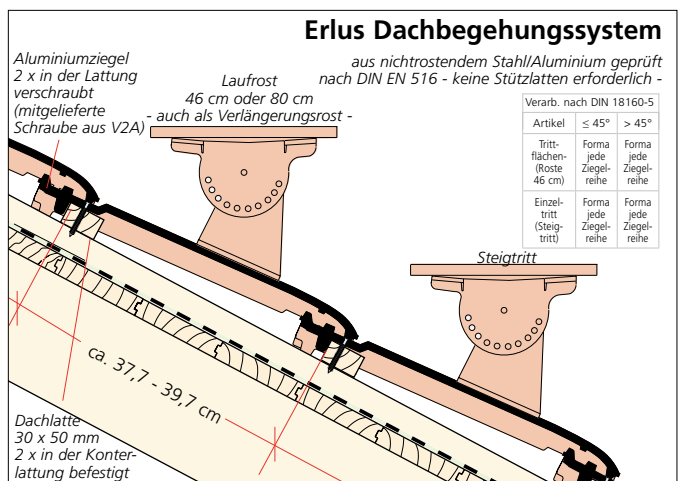
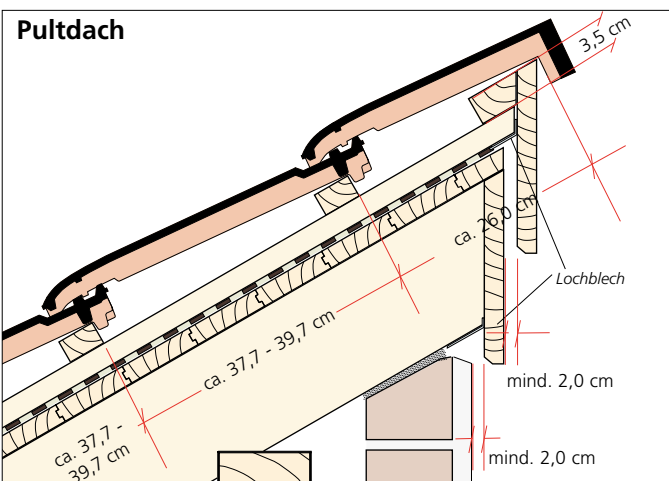
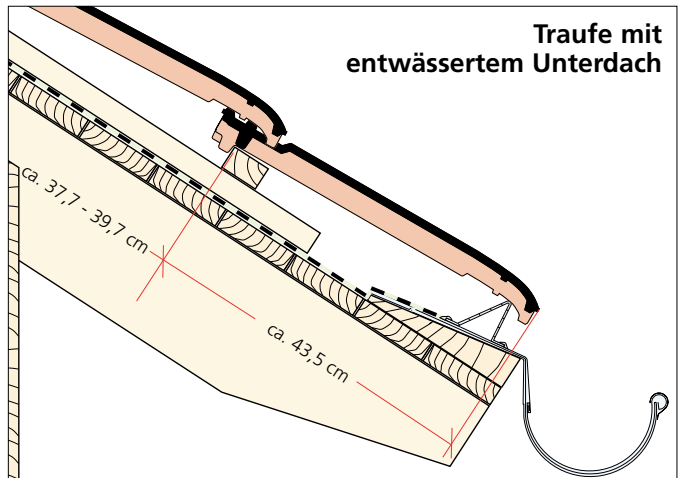
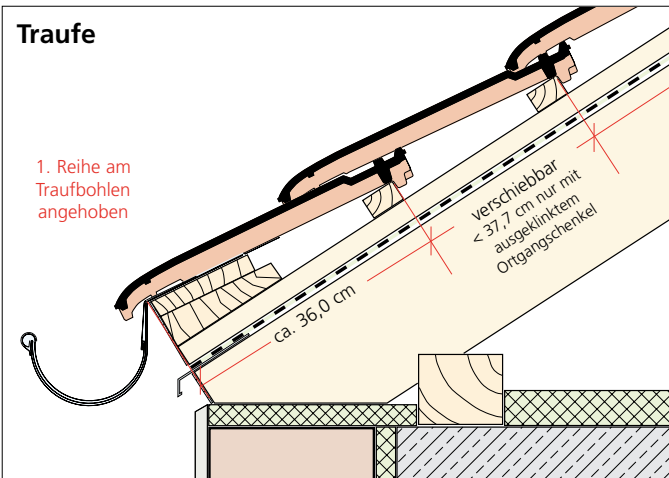
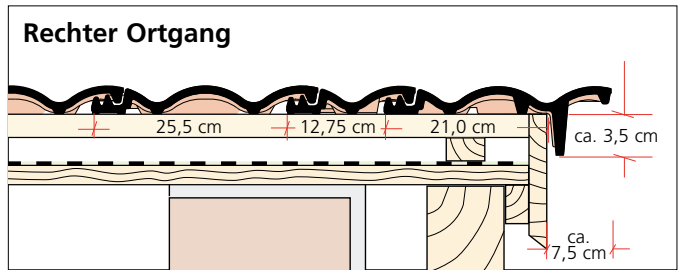
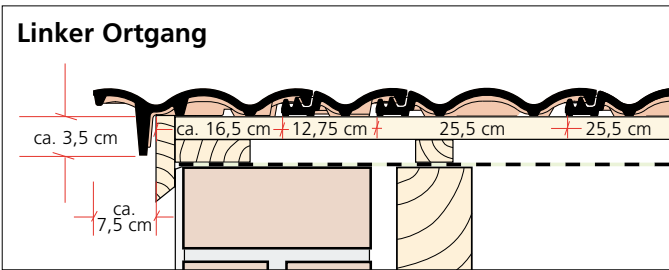
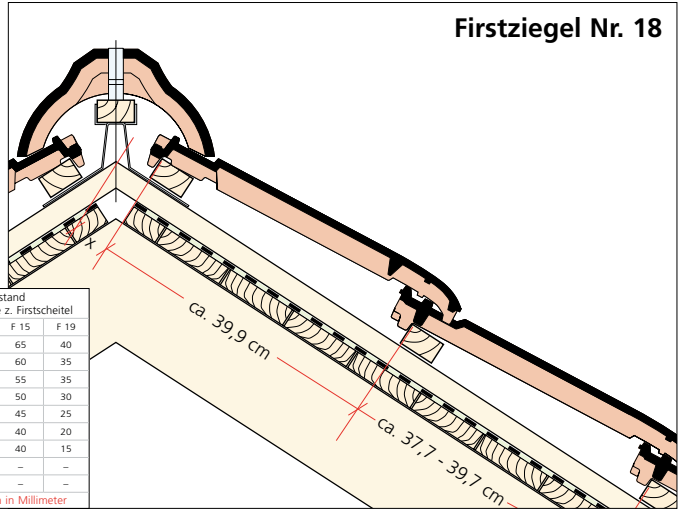
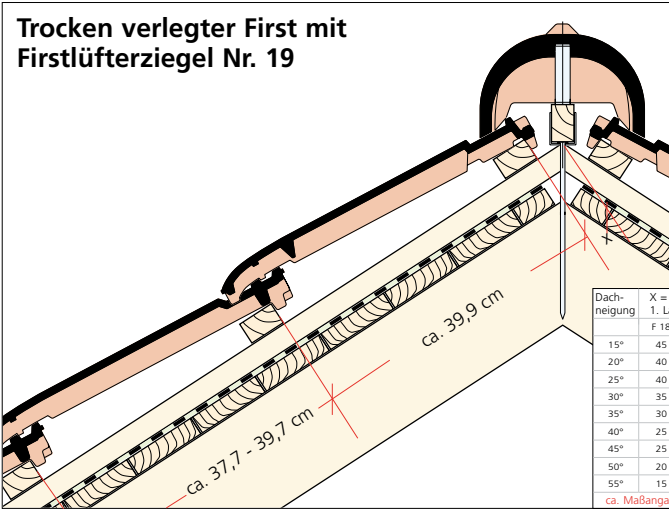
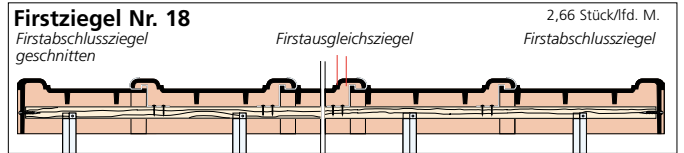
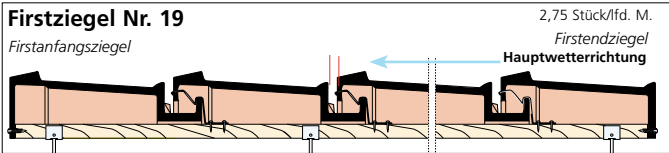
Bedarf je m²: ca. 9,8 - 10,25 Stück

Gewicht je Stück: ca. 4,0 kg

Gewicht je m²

nach DIN 1055: ca. 0,55 kN/m²

Realgewicht: ca. 40 kg/m²



Die CAD-Zeichnungen sind maßstäblich angelegt. Der hier abgebildete Maßstab ist 1:10.


Als Planungsservice erhalten Sie alle Zeichnungen als CAD-Zeichnungen zum Downloaden direkt aus dem Internet unter www.erlus.com. Wir empfehlen den Einsatz eines Traufbleches.



Rot engobiert / Lotusrot



Kupferbraun engobiert / Lotusbraun



Edelengobe Maroon



Anthrazit engobiert / Lotusschwarz



Edelengobe Titansilver



Edelengobe Diamantschwarz



Edelengobe Kobaltblau

Wie das Design, sind auch die Farben von Erlus Dachkeramiken „exklusiv“. Sie fügen sich harmonisch in die Farbwelten bestehender Dachlandschaften ein.

(Farbverbindlich sind nur die Originaldachziegel)

Erlus AG

Hauptverwaltung

Hauptstraße 106 · D-84088 Neufahrn/NB
Telefon: 08773 18-0 · Telefax: 08773 18-113
Service: 0800 4444-888
E-Mail: info@erlus.com
Internet: www.erlus.com

Erlus Logistik-Zentrum Herrenteich

68766 Hockenheim-Herrenteich
Telefon: 06205 2095-0 · Telefax: 08773 18-113

GIMA-Werk Marklkofen

Girnghuber GmbH

Ludwig-Girnghuber Str. 1 · D-84163 Marklkofen
Telefon: 08732 24-0 · Telefax: 08732 24-200
E-Mail: verkauf@gima-ziegel.de
Internet: www.gima-ziegel.de

Erlus Logistik-Zentrum Bassum

Wilh. Detmers-Janssen, Spedition
Graf-Zeppelin-Ring 19 · 27211 Bassum
Telefon: 04241 9393-0 · Telefax: 04241 5050

Erlus Logistik-Zentrum Brüggen

Stiegstraße 60 · 41379 Brüggen
Telefon: 02157 1419-13 · Telefax: 02157 1419-17

Erlus Logistik-Zentrum Ronneburg

Brunnenstraße 82 · 07580 Ronneburg
Telefon: 036602 399-18 · Telefax: 036602 399-75

Erlus Logistik-Zentrum Steinheim

Hermann Enderle, Fuhrunternehmen

Talstraße 2 · 71711 Steinheim-Höfingheim
Telefon: 07144 21467 · Telefax: 07144 23066

Erlus AG

Werk Ergoldsbach
Industriestraße 7 · D-84061 Ergoldsbach

Vertriebsbüro / Auftragsannahme für Schornsteinsysteme

Telefon: 08773 18-450, 18-451
Telefax: 08773 18-455, 18-140

Ziegelwerk Bernhard

Erlus-Werk Teistungen

Hundeshagener Str. 3 · 37339 Teistungen
Telefon: 036071 826-23 · Telefax: 036071 826-22

Vorfrachten für Ergoldsbacher Dachziegel

ab Logistik-Zentren bitte im
Werk Neufahrn anfordern

Urheberrechtshinweis

© ERLUS AG 2009. Alle Rechte vorbehalten. Diese urheberrechtlich geschützten Unterlagen dürfen – auch auszugsweise – nur mit vorheriger Genehmigung der ERLUS AG vervielfältigt, abgeändert oder in irgendeiner Form oder irgendeinem Medium weitergegeben oder in einer Datenbank oder einem anderen Datenspeichersystem gespeichert werden.
Eine Verwendung ohne vorherige Genehmigung gilt als Verstoß gegen die jeweiligen Copyright-Bestimmungen.

Überreicht durch: